


# 2015 全國教學 APP 應用專文寫作徵選

## VoiceTube - 看影片學英語



- ✚ 分享者姓名：毛綺芬
- ✚ APP 名稱：VoiceTube - 看影片學英語
- ✚ APP 在市集平台之連結網址  
<http://appgo.kh.edu.tw/ApiContent.aspx?id=1973>
- ✚ 適用領域：語文、數學、社會、自然、健體、資訊、藝術、綜合
- ✚ 適用年級：一~十二年級、社會人士
- ✚ 使用載具：iOS,Android,Chrome Extensions 及所有瀏覽器(平板、手機、電腦)

### ✚ APP 介紹及特點說明：

【VoiceTube - 看影片學英語】提供優質的英文學習內容。包括 TED、CNN Student News、聽音樂學英文、電影片段、英文技巧學習等超過 25,000 部英文影片。針對影片內容，VoiceTube 設計了字幕同步、即時字典查詢、單句重複播放、錄音練習等功能，搭配上每日精選口說挑戰、部落格的教學文章，以及透過社群中「影片問答」與「有問有答」的互動深化。讓學習效率事半功倍，輕鬆學好英語！

### ✚ 功能

1. 可選擇適合自己英文的難度，分成初級、中級和高級三種。
2. 可以從「精選頻道」裡挑選一些特定的主題，例如 TED Talks 演講、電影預告、看卡通學英文、時事新聞學英語等等。
3. 影片分成美國腔、英國腔、澳洲腔。
4. 將句子分斷，可單句重複播放。
5. 中英文字幕，即時查單字。
6. 自由調整影片速度，慢慢聽也行。
7. 記錄使用者所有的學習歷程，把單字存進自己的單字簿。
8. 遇到任何單字不懂嗎，把滑鼠移過去，就會即時翻譯，也有發音可以重聽。

### ✚ 教學應用之步驟及作法

1. 登入:可選擇用 Facebook 登入或用 E-mail 註冊新帳號。

2. 登入後選擇適合自己的級數(難度)及主題，進入學習模式，收藏自己正在學習的影片。



3. 點選影片畫面的左下角<重複單句>，就能重複聽某一段英文發音，點選中間的圈圈箭頭就會在那一段重複跳躍。
4. 點選下方中、英文字幕的切換選項，可選擇是否關閉中文或英文字幕。
5. 右下方可選擇影片撥放速度。

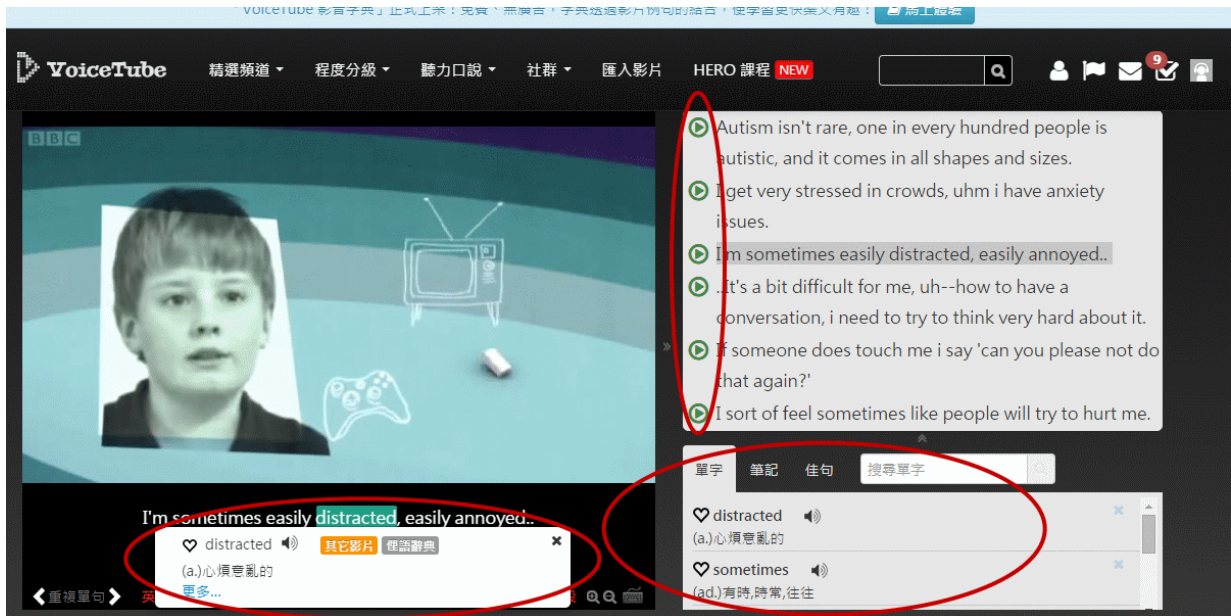


6. 當影片在播放時，英文字幕會同步進行，遇到任何單字不懂，把滑

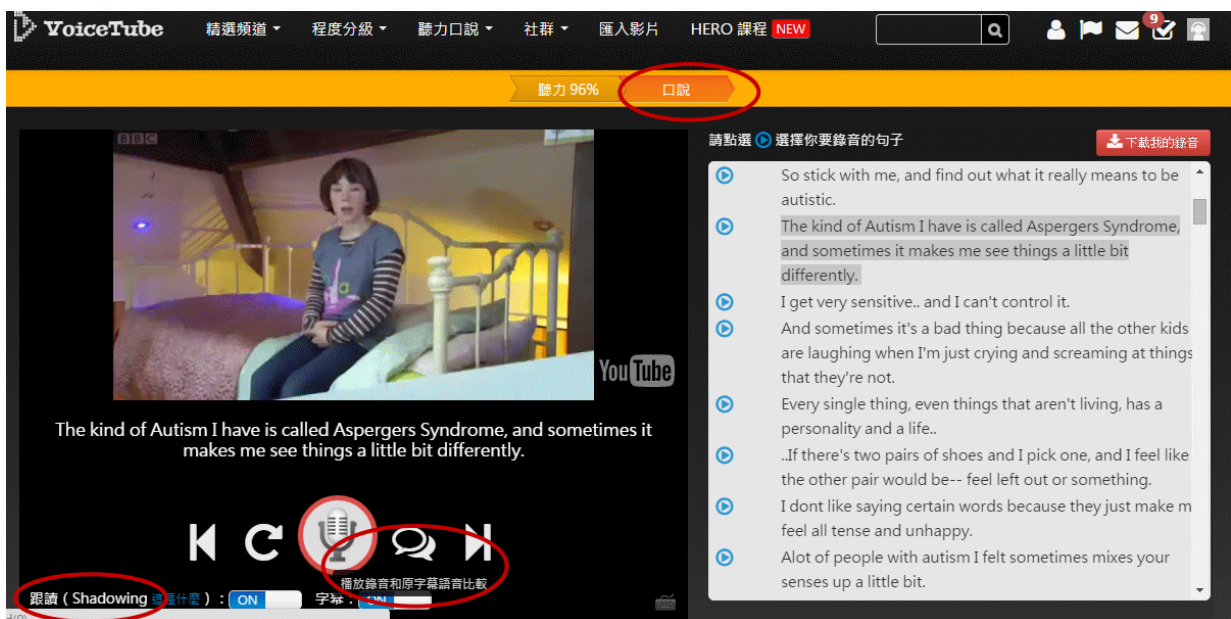


鼠移過去並點選，就會即時翻譯，也有發音可以重聽。這個單字也會被收在右方，讓使用者知道曾經查過此單字。點一下右邊的「筆記」功能，筆記本會自動展開，接著輸入想要記錄的字句。單字、筆記都可成為一種學習歷程，讓使用者重複練習。

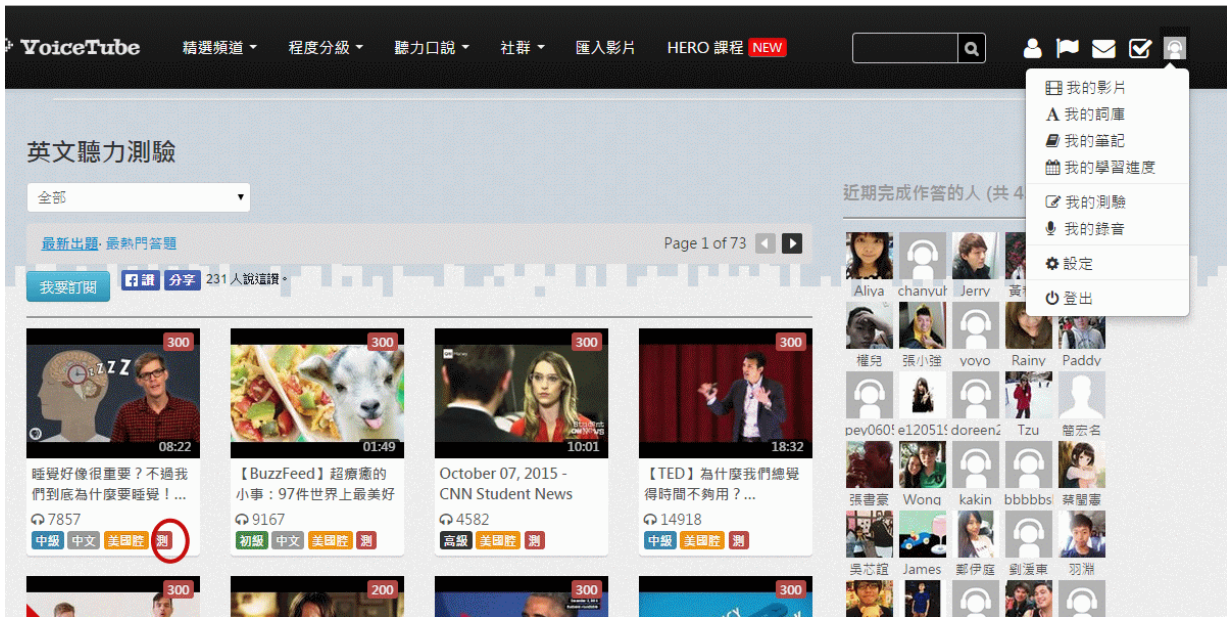
7. 在右側有逐句的英文句子可以快速瀏覽，當你想聽任何一段的發音，只要點選前面的播放鈕，影片就會自動跳到該段落。



8. VoiceTube 也提供錄音模式，從上方「學習模式」部分來進行切換，使用者必須要準備麥克風才能將聲音輸入。可先一句一句跟讀。錄完可和原講者做比較，還能下載整個錄音檔。



## 9. 可選擇影片做聽力測驗。



## 10. 點選右方有個人學習檔案，可讓使用者隨時檢視自己的學習歷程及內容。



## 教學應用省思

1. 教學最重要、最困難的是因材施教。此 APP 可以照著自己的「興趣」來學習英文，容易維持興趣。
2. 把自己的學習經歷給記錄下來，哪些部分不夠精熟就可以不斷重複

學習。

3. 此款 APP 在手機、平板、電腦瀏覽器皆可登入同一個帳號使用，可營造隨時學習的環境。
4. 此 APP 選取的影片內容如 TED 及 CNN Student News 皆富含教育意義，範圍並非只侷限在英文，使用者可在學習英文時，也學習到其他科學新知新聞或有興趣的主題。
5. 非常適合目前翻轉教育的概念，使用者可在上英文課(或其他課程)前搜尋相關主題，了解相關單字句子及概念後上課會更容易了解並參與討論。