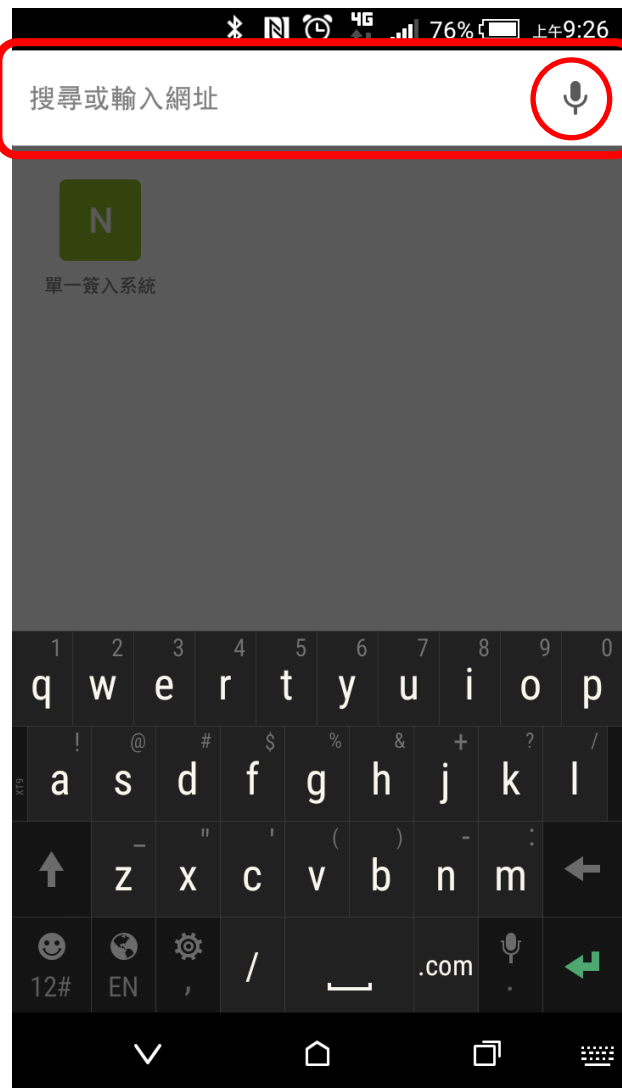


專文標題	Chrome 瀏覽器
撰寫者姓名	王嫻茹
APP 名稱	Chrome 瀏覽器
APP 在市集平台之連結網址	http://appgo.ntpc.edu.tw/ApiContent.aspx?id=1941
適用年級	三、四、五、六、七、八、九、十、十一、十二年級
適用領域	國語文、英文、數學、社會、自然、健康、體育、資訊、藝術
使用載具	電腦、手機、平板
APP 介紹及特點說明	<p>1. 簡介：「Google Chrome」使用簡單且有效率的用戶介面，讓使用者可輕鬆使用搜，是目前全球第一大的瀏覽器。瀏覽器畫面簡潔，不僅可迅速從桌面啟動、瞬間載入網頁，還可快速執行複雜的網路應用程式。chrome可將在各個裝置(包含手機、平板)開啟的分頁保持同步，可以輕易在PC、平板、手機隨意切換，輕鬆延續未完成的工作。若遇到網頁語言與預設的語言不同，Chrome可自動出現翻譯網頁的選擇， Chrome內建全文自動翻譯功能，隨時隨地可輕鬆閱讀外文網頁。</p> <p>2. 功用：能幫助使用者快速搜尋網頁，迅速收藏常用網站，並能隨時翻譯外文網頁。</p> <p>3. 適用對象：有使用瀏覽器搜尋或檢視網頁需求的大眾。</p>

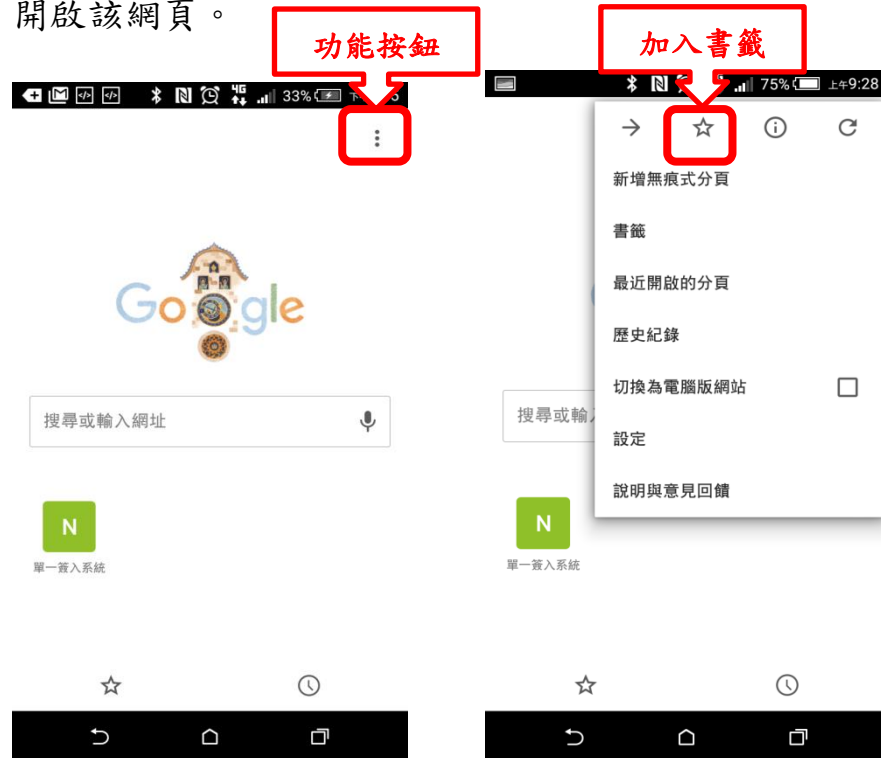
1. 開啟Chrome瀏覽器，介紹瀏覽器的使用方法。

(1) Google Chrome網址列有結合搜尋引擎的功能，在網址列輸入搜尋的文字，點選要連結的網站，就可以連上網站；亦可按右側的麥克風，直接使用語音搜尋，節省輸入文字的時間。

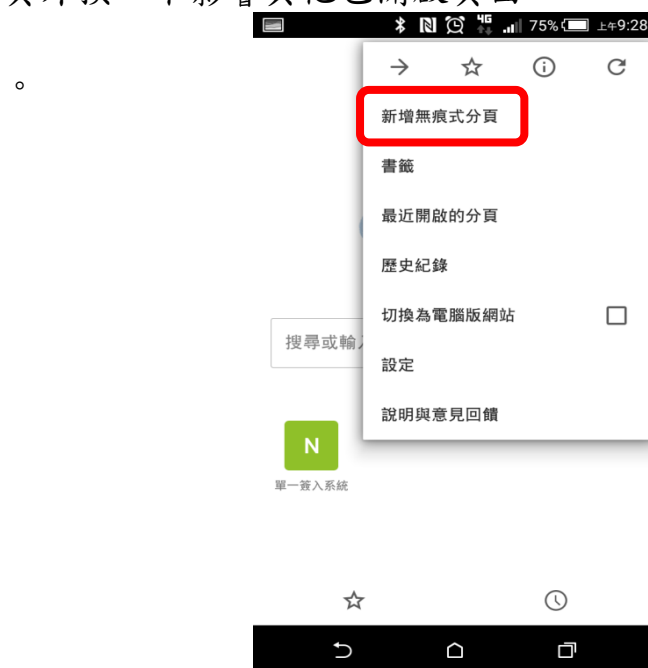


教學應用之步
驟及作法

(2) 對於已經連上的網站，先按右上方的功能按鍵，再點選加入書籤☆按鈕，即可將網站加入書籤，方便下次快速開啟該網頁。



(3) 按下功能按鈕，可新增無痕式分頁，可隨意在多個分頁外換，不影響其他已開啟頁面。



(4) 「Chrome」的即時翻譯功能甚為便利，當欲開啟網頁語言與預設語言不符，即會出現是否翻譯的選擇



教學應用上之
心得或省思

1. 在課堂上指導學生下載安裝Chrome，除了基本功能說明外，亦可介紹Google亦有許多應用程式可供下載，包含實用性高的工具或是能提供娛樂的遊戲，是多功能並且安全性高，開啟速度快的瀏覽器。
2. 課堂上，可先對說明學生關於瀏覽器的基本功能及特色，再讓學生實際操作建立自己個人的書籤、體驗安裝應用程式，並體驗娛樂性應用程式及即時翻譯功能，才能對Chrome瀏覽器的使用技巧加深印象，進而提昇學習成效。

3. 此款應用程式，方便取得，學生在家只要能使用電腦、手機或平板，即可輕易使用，甚至利用Chrome完成自我學習，是個極為便利之APP。

4. 「Chrome」的即時翻譯功能甚為便利，當欲開啟網頁語言與預設語言不符，即會出現是否翻譯的選擇，對於使用者而言，是相當貼心的服務。